

ご父母（保証人）の皆さまへ

東京理科大学こうよう会のご案内

こうよう会（父母会）活用ガイド

東京理科大学こうよう会は、大学とご家庭を結びます。

こうよう会は、東京理科大学学生のご父母と大学教職員からなる父母会組織です。

学生たちが充実した学園生活を送ることができるように、ご父母と大学との密接な連携を保ち、情報の交換をしながらさまざまな事業を行うとともに、大学における教育事業などを支援しています。

また、ご父母同士の親睦を深めることにより、東京理科大学の発展および向上の一助となることを目的としています。

【重要】はじめに

必ずご登録ください！

○ こうよう会からの連絡について（メールアドレスご登録のお願い）

こうよう会では、全国各都市で開催する「父母懇談会」や、本部・地区・支部が主催するイベント、会報誌の発行などに関する情報をお知らせするため、メール配信システムを導入しております。こうよう会からののお知らせは原則としてメール配信となりますので、この機会に必ず以下のQRコードまたはURLからメールアドレスをご登録ください。ご登録には、会員番号などの入力が必要です。会員番号は会報『浩洋4月号』の宛名に記載されている10桁

の英数字となります。なお、ご登録いただいたメールアドレスは、こうよう会の活動以外の目的には一切使用いたしません。また、ご子女が卒業されますと、自動的にメール配信システムの登録が解除されるため、ご自身での解除手続きは不要です。

※会員番号は、学部生の場合（162+学籍番号）、
大学院生の場合（362+学籍番号）です。
学籍番号はご子女にご確認ください。

初回ご利用登録

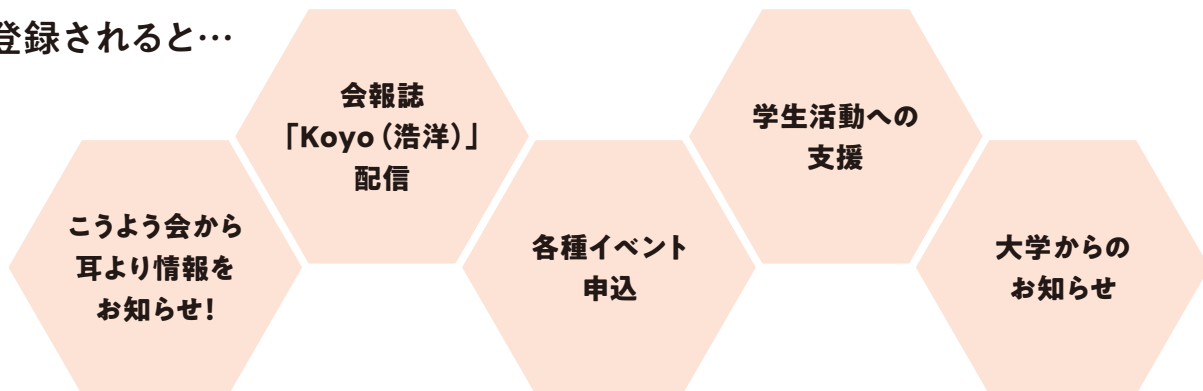
インターネットから下記のURLにアクセスします。

<https://www.tus.ac.jp/event/entry/koyo/welcome/>

（初回ご利用登録のページを表示します）



ご登録されると…



ご利用までの流れ

初回ご利用登録

お知らせが届く

ログインすると

行事申込ができる

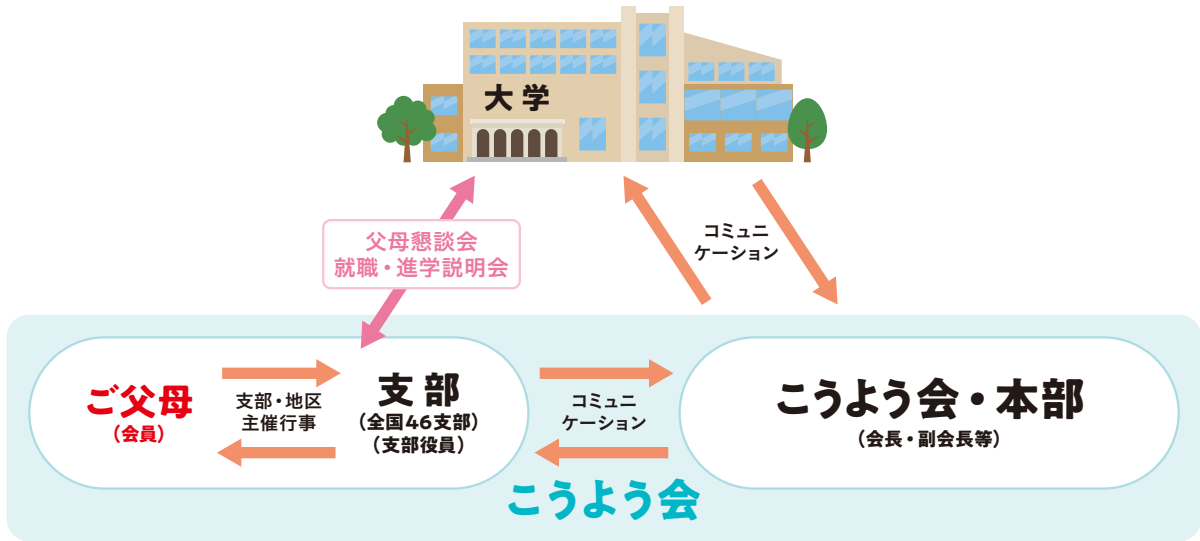
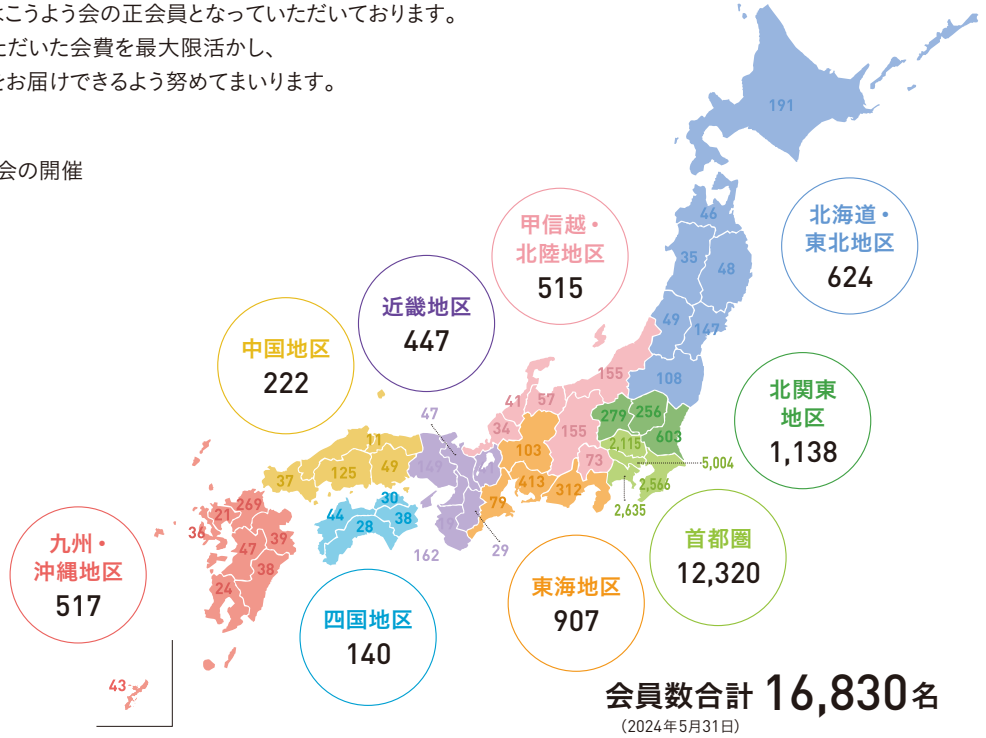
※ご登録方法は裏表紙「こうよう会ご利用登録ガイド」をご確認ください。

こうよう会について

本学入学とともに、ご父母の皆さまにはこうよう会の正会員となっておりまして、
こうよう会では下記事業を行うためにいただいた会費を最大限活用し、
会員の皆さまにとってより充実した活動をお届けできるよう努めてまいります。

- 定期総会、役員会、常任役員会
- 父母懇談会の運営および各種講演会の開催
- 課外活動等への支援
- 入学・卒業記念品の贈呈
- 教育研究活動への支援
- 就職・進学についての支援
- 国際化に対応するための支援
- 奨学事業への支援
- 広報事業

「浩洋」の発行等、大学の様子や
学生たちのいきいきとした姿を
数多く掲載した見応え、
読み応え十分の会報誌を発行しています。



イベント年間スケジュール (予定)

4月	会報『浩洋4月号』郵送 (冊子)	9月~12月末	地区・支部行事
5月	定期総会	10月	会報『浩洋10月号』配信 (デジタルブック)
5月末~7月末	父母懇談会 (全国各都市)	12月	本部行事
7月	会報『浩洋7月号』配信 (デジタルブック)	1月	会報『浩洋1月号』配信 (デジタルブック)

会員限定 『浩洋』デジタルブックへの アクセス方法

- ① 下記URL (こうよう会ホームページ) からこうよう会の会員専用エリアにアクセス
- ② 会員専用バナーをクリック [会員専用](#)
- ③ ログイン情報の入力 会員専用エリアにログインするためのIDとパスワードを入力

ID: tus PW: koyoletter

※重要: 左記のIDとパスワードは、こうよう会会員ご本人様以外に知られることのないよう、
お願いいたします。

イベントの開催日程や場所につきましては、ご登録いただいたメールアドレス宛、
またはこうよう会ホームページにてご案内いたします。ホームページには常に最新
情報を掲載しております。

こうよう会

<https://www.tus-koyokai.com/>



父母懇談会

全国各都市で開催

子どものことを先生に相談したい!

大学の先生から直接、話を聞きたい!

父母懇談会に参加すると…

- ★大学の先生と直接、相談や話ができます。
- ★地元に住みながらして、大学の状況やご子女の様子を知ることができます。



全体会

大学代表者からの大学全体の現状や将来展望などの説明、教職員からの就職・進学・学生生活に関する説明により、さまざまな最新情報を得ることができます。



分科会

1年生ご父母向けの説明のほか、学部ごとのブースが設けられる教職員との個別面談では、ご子女の成績・履修状況や就職などについて、直接相談することができます。



支部・地区主催行事

ご父母のための講演会や就職・進学説明会など各種イベントが目白押しです。

見学会



千葉県支部「JAXA筑波宇宙センター」

体験会



滋賀県支部「ガラス加工体験」

観戦応援会



甲信越・北陸地区「鳥人間コンテスト応援」

就職・進学説明会



関東7支部合同「就職・進学説明会」

支部主催行事

全国の各支部では、独自にさまざまな行事を開催しています。講演会、就職説明会のほか、親睦会、キャンパスツアーなどバラエティに富んだ支部主催行事に、お気軽にご参加ください。

地区主催行事

各地区で、大学の先生や東京理科大学校友会「理想会」の講演者を招いた講演会などを行っています。

こ う よ う 会 活 動 に ご 参 加 く だ さ い !

■ 支部役員へのお誘い

全国に設立された46の支部は、ご父母の皆さまから選出された支部役員が中心となって、さまざまな行事を企画、実施しています。支部によっては新役員選出のため、大学が提供する会員名簿により、新入生のご父母に連絡させていただき、支部活動へのご協力をお願いすることがあります。

■ 支部および支部総会について

ご父母の皆さまは、お住まいの都道府県により、全国46の支部のいずれかに所属します。支部は、ご父母から選出された支部長はじめ支部役員が中心となって運営しています。各支部の事業計画、予算および役員選出などは、支部規約に基づき、父母懇談会当日に開催される支部総会で審議・決定されます。支部総会をはじめとする支部主催の行事にも、ぜひご参加ください。

今後のこよう会本部・支部行事の開催等に関するアンケートを実施しています。

こよう会(父母会)活動に関するアンケート

<https://forms.office.com/r/T86jc34Gut>

※このアンケートは、ご父母(保証人)の方にご回答いただくものです。



こよう会ご利用登録ガイド

メールアドレス登録方法

初回ご利用登録

インターネットから下記のURLにアクセスします。
<https://www.tus.ac.jp/event/entry/koyo/welcome/>

(初回ご利用登録のページを表示します)



STEP 1

会員番号と
仮パスワードを入力

- ① 会員番号を入力します。
※会員番号は、学部生162+学籍番号、大学院生362+学籍番号です。学籍番号はご子女にご確認ください。
- ② 仮パスワードを入力します。
※仮パスワードは、ご子女の誕生日の月と日を数字4桁にしたものです。(例) 3月4日なら「0304」
※複数のご子女が在籍している会員の方は、下級年次の1名の生年月日で登録をお願いします。
- ③ プライバシーポリシーを確認し、「同意する」にチェックをつけてください。
- ④ 「初回登録を行う」ボタンを押します。

STEP 2

メールアドレスと
パスワードを設定

- ① メールアドレスを入力してください。
 - ② 確認のため、もう一度お間違いないように入力ください。
 - ③ 半角英数字で、6から20文字でパスワードを設定してください。
パスワードは忘れないよう、ご自身で慎重に管理をお願いします。
 - ④ 確認のため、もう一度お間違いないように入力ください。
 - ⑤ 「確認メールを送信」ボタンを押すと、入力したメールアドレスあてに4桁の確認コードが送信されます。
そのまま次の画面でブラウザを閉じずに、メールを確認してください。
- ID (メールアドレス)・パスワードは、次年度以降も継続して利用できます。

STEP 3

4桁の
「確認コード」を入力

- ① メールの本文にある【確認コード】の横の数字4桁を入力します。
 - ② 「登録を完了する」ボタンを押します。正しく入力されると、登録が完了し、確認のためメールが送信されます。
- 〈注意!!〉**
「確認コード」の入力を3回間違ると、それまでのステップはリセットされますので、大変お手数ですが、「STEP 1」から再度登録をお願いします。

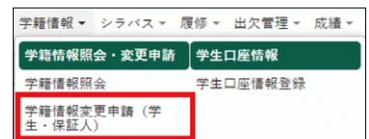
登録が完了しました!

● 保証人(ご父母)の 住所変更手続きについて

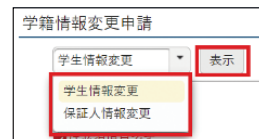
本学に登録されている保証人(ご父母)の住所は、「CLASS(学園生活支援システム)」内の「学籍情報変更申請(学生・保証人)」メニューから変更可能です。ただし、「CLASS」での変更申請はご子女のみが行えますので、申請が必要な場合はご子女に手続きをお願いしてください。住所変更手続きが完了すると、大学およびこよう会から保証人(ご父母)宛にお送りする各種送付物の送付先住所も変更されます。

「CLASS」での変更申請方法

- ① メインメニューから「学籍情報」タブを選択し、「学籍情報変更申請(学生・保証人)」をクリックします。



- ② プルダウンから「保証人情報変更」を選択して、「表示」をクリックします。



- ③ 現在の登録内容が表示されます。変更したい項目の「変更内容」欄に新しい情報を入力し、「変更理由」(必須項目)を入力後、「申請内容確認」をクリックします。

こよう会

検索

<https://www.tus-koyokai.com/>

こよう会の会則はこよう会HPに掲載しています。



東京理科大学こよう会

事務局：東京理科大学 校友・父母支援課

〒162-8601 東京都新宿区神楽坂1-3

TEL. 03 (5228) 8327 E-mail: fubokai@admin.tus.ac.jp

2025 .1 発行